
AG 2015

FAITS MARQUANTS

DE LA GOUVERNANCE DES GRANDES ENTREPRISES

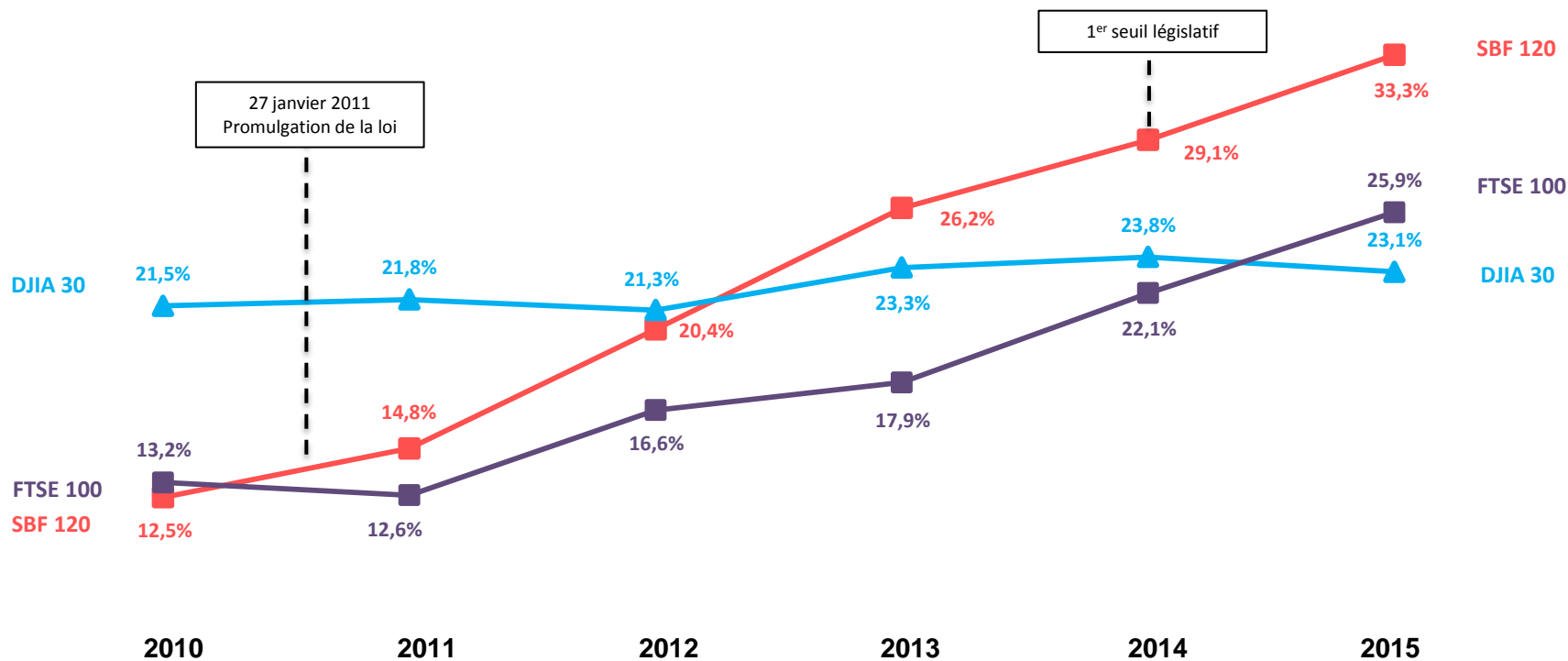
5 novembre 2015

**Ethics & Boards Live - Télécharger la présentation complète
sur www.ethicsandboards.com/live**



 **@EthicsandBoards**
#CorpGov - #ToGovern

ÉVOLUTION DE LA FÉMINISATION DES CONSEILS Comparaison internationale 2010 - 2015



Source: Ethics & Boards Governance Analytics, septembre 2015

sauf pour SBF 120 : 2010 = Action de Femmes; 2011 = Deloitte; 2012 = Rapport AFEP MEDEF


FÉMINISATION DES CONSEILS


% de Conseils ayant au moins 40% de femmes


DJIA 30
0%


DAX 30
3,3%


FTSE 100
9,0%

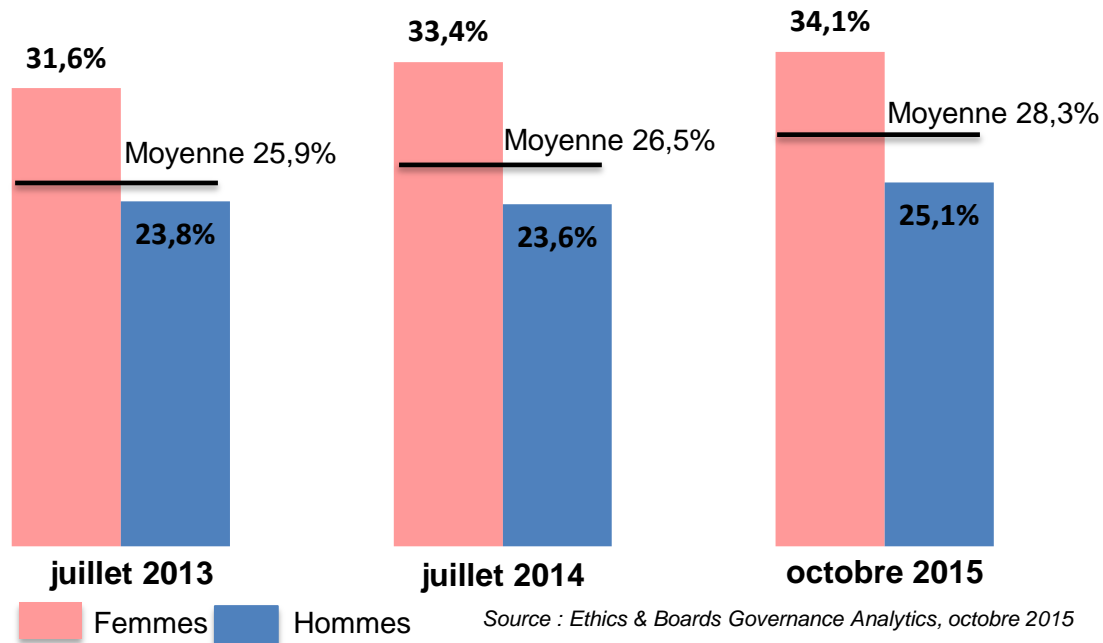

SBF 120
25,0%


CAC 40
32,5%

Source: Ethics & Boards Governance Analytics, octobre 2015

SBF 120

**ÉVOLUTION DE L'INTERNATIONALISATION
DES CONSEILS
Comparaison Hommes / Femmes
2013 - 2015**



INTERNATIONALISATION DES CONSEILS % extranationaux

Hommes



FTSE 100
38,0%



SBF 120
25,1%



DAX 30
17,9%



DJIA 30
10,0%



FTSE 100
41,4%



SBF 120
28,3%



DAX 30
22,8%



DJIA 30
8,8%

Femmes



FTSE 100
43,0%



SBF 120
34,1%



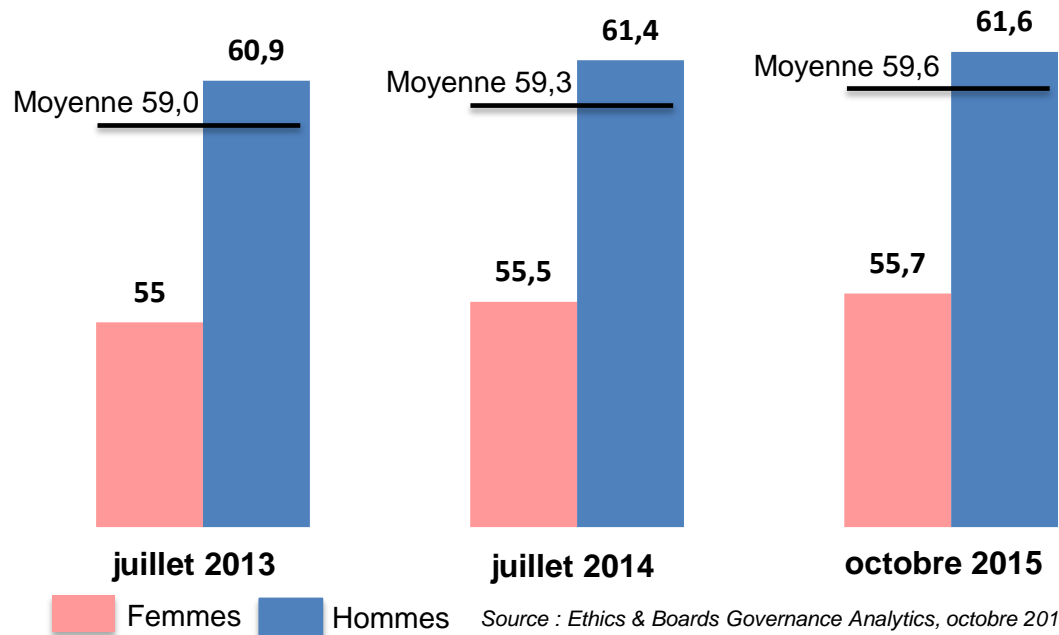
DAX 30
39,8%



DJIA 30
5,5%

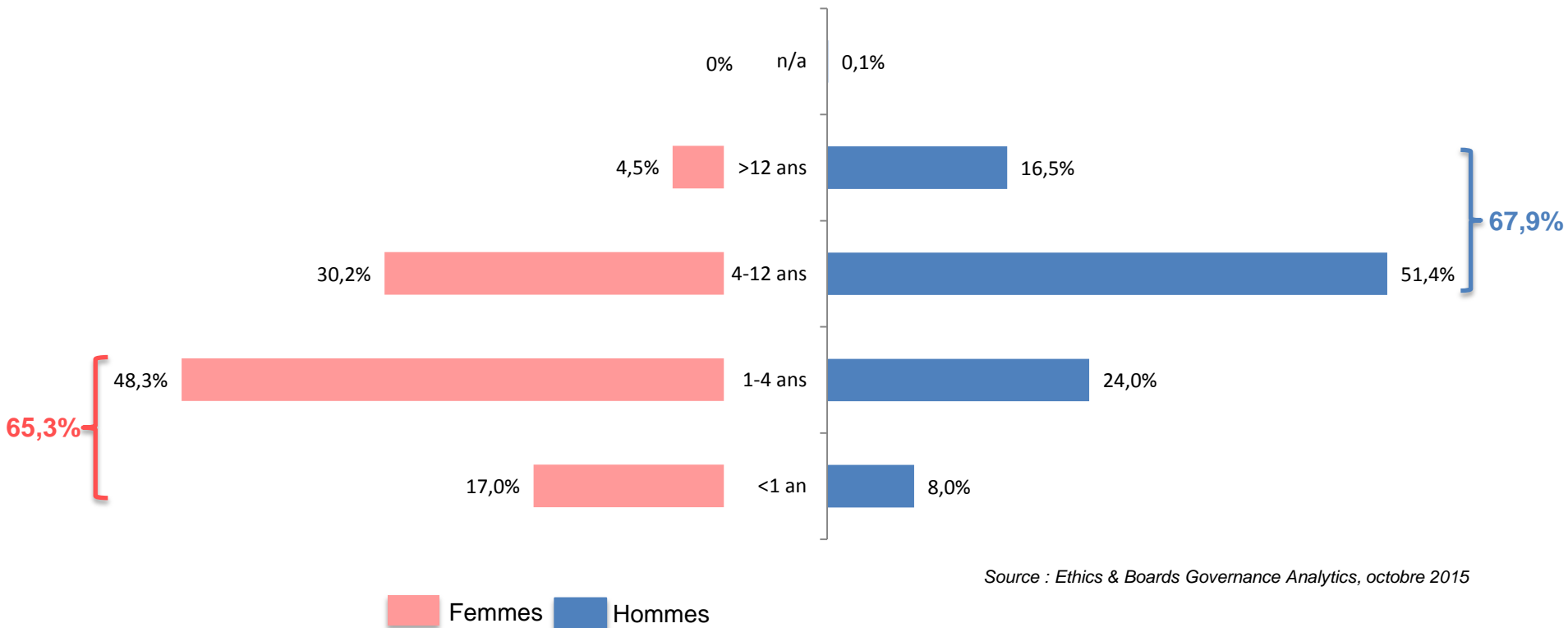
SBF 120

**EVOLUTION DE L'ÂGE MOYEN
DES MEMBRES DES CONSEILS
COMPARAISON Hommes / Femmes
2013 - 2015**



SBF 120

**SENIORITÉ DU MANDAT
Comparaison Hommes / Femmes**

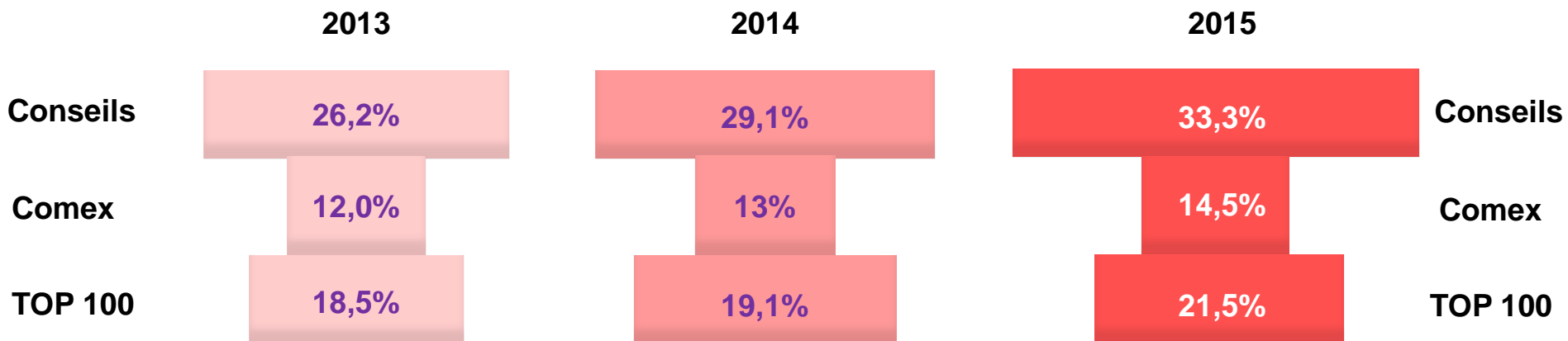


Source : Ethics & Boards Governance Analytics, octobre 2015

FÉMINISATION DES INSTANCES DIRIGEANTES 2013 - 2015



SBF 120



Source : Ethics & Boards – septembre 2013

Source : Ethics & Boards – septembre 2014

Source : Ethics & Boards – juillet 2015

